



Chambres de Métiers
et de l'Artisanat

Lozère

L'ARTISANAT EN LOZERE

JANVIER 2018

STATISTIQUES AU 31/12/2017

Première entreprise de Lozère

L'Artisanat Lozérien c'est un potentiel d'Hommes de métiers :

- **qui possèdent** : des savoir-faire traditionnels s'accompagnant d'une volonté d'intégration de technologies nouvelles et d'une créativité permanente,
- **qui exercent** : des activités liés à la sauvegarde des patrimoines (naturels, architecturaux, paysagers, immobiliers, mobiliers...)
- **qui réalisent** : des services et produits indispensables à la vie quotidienne des individus sur un territoire.

Les Artisans entretiennent des relations personnalisées avec leur clientèle et maintiennent un mode de vie à dimension humaine.

2094 ENTREPRISES

⇒ gérées par **2 354** chefs d'entreprises artisanales :

- 556 femmes, soit 24 % (dont 126 micro entrepreneurs)
Plus d'un chef d'entreprise sur 5 est une femme
- 1 798 hommes, soit 76 % (dont 295 micro entrepreneurs)

⇒ occupant environ 6 679 actifs, dont 4 349 salariés, soit près de 22% de la population active du département dans 250 activités professionnelles différentes.

⇒ formant près de 300 apprentis

⇒ occupant près de 84 conjoints collaborateurs

⇒ plus de 1 006 entreprises artisanales, soit 49 % emploi des salariés.

SI LA LOZERE REPRESENTE

- moins de 1,5 % du nombre d'entreprises artisanales en Occitanie
- moins de 0,18 % du total des entreprises artisanales Françaises

Elle possède le record de FRANCE de densité artisanale avec UN artisan chef d'entreprise pour 31 habitants et UNE entreprise artisanale pour 37 habitants (ou une densité d'entreprises de 2,74 % pour la LOZERE, 2,44 % pour l'Occitanie, 1,78 % pour la France)
Réf. : population Lozère 76 607 habitants

Quel que soit le secteur considéré, le nombre d'artisans par habitant est très supérieur à la moyenne nationale.

531 millions d'€uros de Chiffre d'Affaires/an

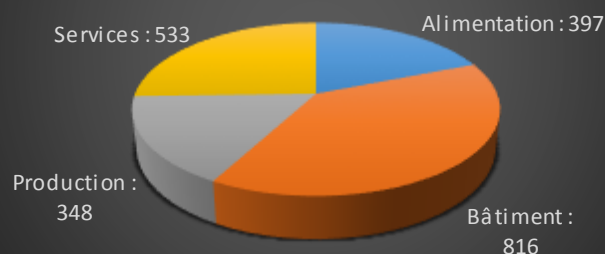
185 millions d'€uros de Valeur Ajoutée/an

40 millions d'€uros d'Investissements/an

2 094
Entreprises
Artisanales

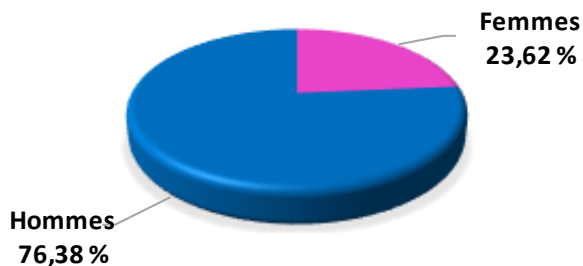
Les Entreprises Artisanales

2094 Entreprises
immatriculées
au 1er Janvier 2018

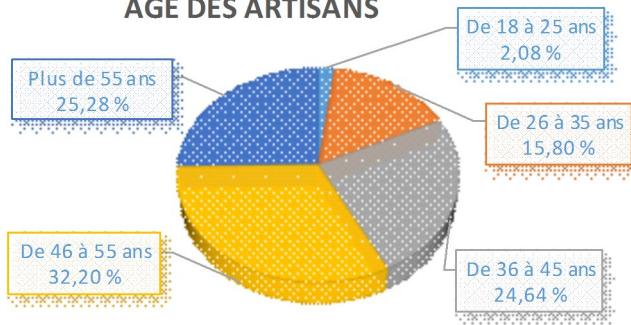


Les Artisans en Lozère

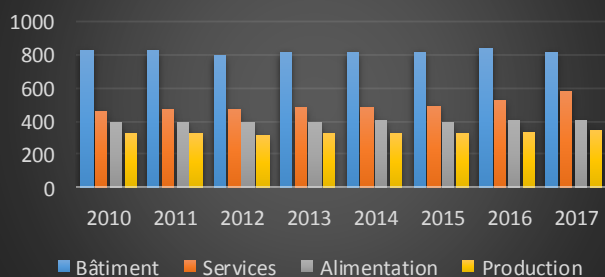
HOMMES/FEMMES



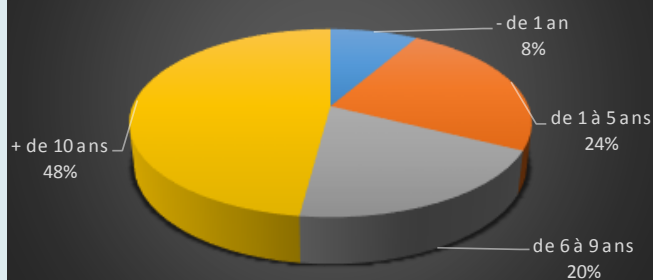
AGE DES ARTISANS



Les Entreprises par activité au 31/12 de chaque année



Durée de vie des Entreprises artisanales



L'Évolution de l'Artisanat

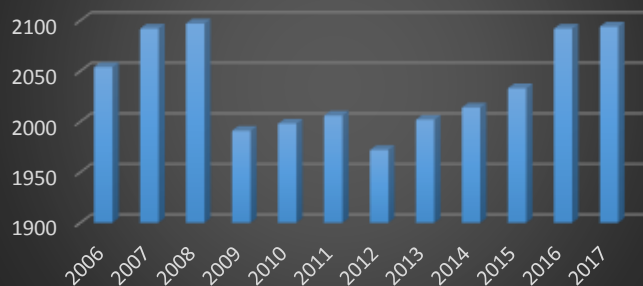
Évolution des mouvements des entreprises

Année	Création	Disparition	Solde
2010	117	110	+7
2011	141	133	+8
2012*	152	181	-29
2013	148	115	+33
2014	138	126	+12
2015*	215	197	+18
2016	203	144	-59
2017	189	188	+1

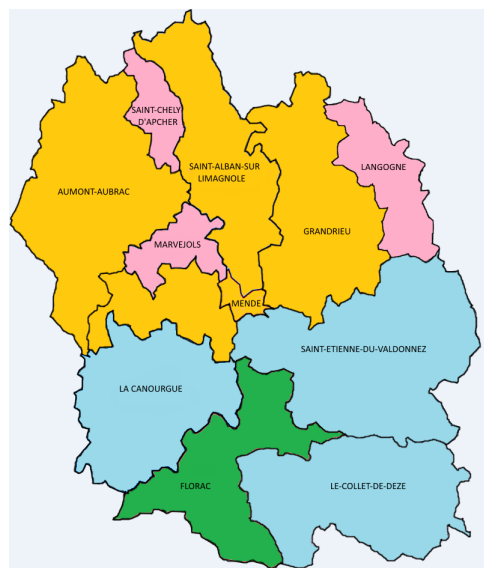
Dont 76 radiations d'office en 2012

Dont 78 radiations d'office en 2015

Nbre d'entreprises au 13/12 de chaque année



Densité artisanale par Canton



- Inférieur à 2,33
- Supérieur ou égal à 2,34 et inférieur à 2.80
- Supérieur ou égal à 2.80 et inférieur à 3.40
- Supérieur ou égal à 3.41

La densité artisanale est le rapport entre le nombre d'entreprises artisanales et la population de la zone concernée

**En moyenne, une entreprise Lozérienne
emploie 2,28 salariés**